



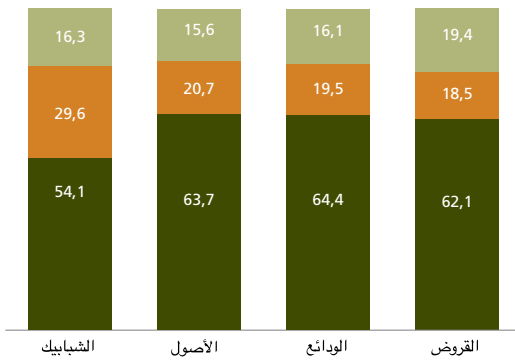
مؤسسات الائتمان والهيئات المعتبرة في حكمها

مؤشرات النظام البنكي

1

تمركز البنوك حسب نوعية المساهمة (%)

بنية النظام البنكي



بنوك يمتلك الخواص المغاربة أغلبية رأسمالها
بنوك يمتلك الأجانب أغلبية رأسمالها
بنوك يمتلك القطاع العام أغلبية رأسمالها

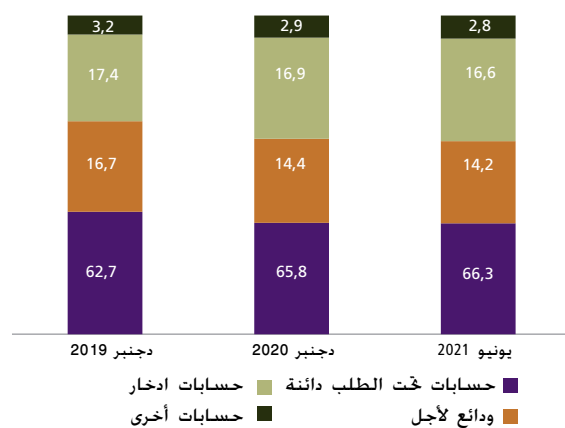
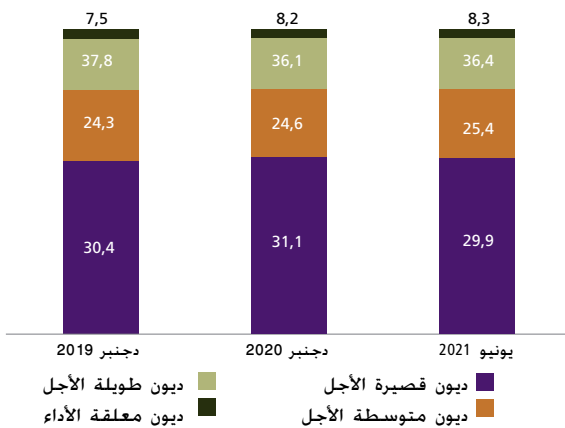
يونيو 2021	عدد مؤسسات الائتمان والهيئات المعتبرة في حكمها
24	البنوك
5	ما فيها البنوك التشاركية
3	ما فيها النوا فذ التشاركية
27	شركات التمويل
12	شركات قروض الاستهلاك
7	شركات قروض الإيجار
2	شركات قروض العقار
1	شركات الكفالة
3	شركات شراء وتحصيل الديون
3	شركات أخرى
6	البنوك الحرة
12	جمعيات القروض الصغرى
19	شركات تحويل الأموال
2	مؤسسات أخرى
91	المجموع

شبكة البنوك

يونيو 2021	دجنبر 2020	دجنبر 2019	عدد الشبايبك البنكية
6 331	6 356	6 406	عدد السكان لكل شبك
5 707	5 655	5 500	

بنية القروض بواسطة الدفع من الصندوق حسب الأجل (%)

بنية ودائع الزبناء (%)



جدول المؤشرات

■ ■ ■ مؤشرات نشاط البنوك

(المبالغ بملايير الدراهم)

التغير يونيو 2021/يونيو (%)2020	دجنبر 2019	يونيو 2020	دجنبر 2020	يونيو 2021	
%3,8	1 415	1 485	1 491	1 542	مجموع الحصيلة
%-1,7	%63,3	%63,6	%62,9	%62,5	حصة البنوك الثلاث الأولى في مجموع الأصول
%6,1	955	974	1003	1033	ودائع الزبناء
%-0,5	%64,0	%63,9	%63,7	%63,6	حصة البنوك الثلاث الأولى في مجموع الودائع
%8,2	70,0	76,8	79,8	83,1	المجموع الإجمالي للقروض المتعلقة الأداء
%4,1	%7,5	%8,0	%8,2	%8,3	نسبة الديون المتعلقة الأداء
%0,4	%69	%68	%69	%69	معدل تغطية الديون المتعلقة الأداء بالمؤن

2

■ ■ ■ مؤشرات مردودية البنوك

(المبالغ بملايير الدراهم)

التغير يونيو 2021/يونيو (%)2020	دجنبر 2019	يونيو 2020	دجنبر 2020	يونيو 2021	
%5,5	49,5	26,5	49,5	27,9	العائد الصافي البنكي
%15,4	25,5	14,6	26,7	16,9	النتيجة الاجمالية للاستغلال
%120,5	12,0	4,0	6,8	8,8	النتيجة الصافية
%-2,5	%50,2	%45,7	%50,0	%44,6	متوسط معامل الاستغلال
%-7,3	%4,42	% 4,49	% 4,12	%4,16	متوسط مردود الاستخدمات
%-15,9	%1,33	% 1, 23	%1,21	%1,03	متوسط كلفة الموارد
%-4,1	%3, 09	%3,26	%2,90	%3,13	الهامش الاجمالي للوساطة
%97,0	%0,9	%0,6	%0,5	%1,2	عائد الأصول (ROA) (1)
%117,4	%9,4	%5,6	%4,8	%12,2	عائد الأسهم (ROE) (2)

(1) ROA = النتيجة الصافية/معدل الأصول

(2) ROE = النتيجة الصافية/معدل الأسهم

■ ■ ■ مؤشرات نشاط شركات التمويل

(المبالغ بملايير الدراهم)					
التغير يونيو 2021 / يونيو 2020 (%)	دجنبر 2019	يونيو 2020	دجنبر 2020	يونيو 2021	
%-2,1	11,2	12,4	12,5	12,1	الأموال الذاتية المحاسبية
					مجموع الحصيلة
%6,8	58,6	57,6	59,0	61,5	هما في ذلك شركات قروض الاستهلاك
%-2,7	52,1	50,7	49,9	49,3	هما في ذلك شركات قروض الإيجار
%-1,5	%61	%62	%60	%61	حصة شركات قروض الاستهلاك الثلاث الأولى
					نسبة الديون المتعلقة الأداء
%11,1	%9,9	%11,1	%11,8	%12,3	هما في ذلك شركات قروض الاستهلاك
%0,1	%10,2	%12,9	%12,7	%12,9	هما في ذلك شركات قروض الإيجار
%6,0	%9,7	%10,8	%10,9	%11,4	
					معدل تغطية الديون المتعلقة الأداء بالمؤن
%3,1	%72	%68	%70	%71	هما في ذلك شركات قروض الاستهلاك
%6,8	%76	%69	%72	%74	هما في ذلك شركات قروض الإيجار
%-0,3	%68	%67	%67	%67	

تم حذف البيانات الخاصة بشركات تدبير وسائل الأداء

■ ■ ■ مؤشرات مردودية شركات التمويل

(المبالغ بملايير الدراهم)					
التغير يونيو 2021 / يونيو 2020 (%)	دجنبر 2019	يونيو 2020	دجنبر 2020	يونيو 2021	
%9,9	5,7	2,7	5,4	3,0	العائد الصافي البنكي
%13,4	3,6	1,7	3,4	1,9	هما في ذلك شركات قروض الاستهلاك
%6,5	1,4	0,7	1,3	0,7	هما في ذلك شركات قروض الإيجار
%8,5	3,6	1,8	3,3	1,9	النتيجة الاجمالية للاستغلال
%11,9	2,1	1,0	2,0	1,2	هما في ذلك شركات قروض الاستهلاك
%5,9	1,1	0,5	0,9	0,5	هما في ذلك شركات قروض الإيجار
%464,6	1,5	0,1	0,2	0,8	النتيجة الصافية
%16 163,1	1,0	0,0	-0,1	0,4	هما في ذلك شركات قروض الاستهلاك
%468,7	0,4	0,0	0,1	0,2	هما في ذلك شركات قروض الإيجار
%-0,6	%38	%36	%40	%36	متوسط مردودية الاستغلال
%3,1	%41	%39	%42	%40	هما في ذلك شركات قروض الاستهلاك
%-9,5	%27	%27	%30	%24	هما في ذلك شركات قروض الإيجار
%600,0	%1,3	%0,2	%0,1	%1,4	عائد الأصول (ROA)
%6 900,0	%1,6	%0,0	%-0,2	%1,40	هما في ذلك شركات قروض الاستهلاك
%350,0	%0,7	%0,2	%0,2	%0,9	هما في ذلك شركات قروض الإيجار
%491,3	%13,7	%2,3	%1,4	%13,6	عائد الرأسمال (ROE)
%12 900,0	%15,2	%0,1	%-1,5	%13,0	هما في ذلك شركات قروض الاستهلاك
%452,4	%10,6	%2,1	%2,9	%11,6	هما في ذلك شركات قروض الإيجار

تم حذف البيانات الخاصة بشركات تدبير وسائل الأداء

■ ■ ■ مؤشرات البنوك الحرة

التغير يونيو 2021/يونيو 2020 (%)	دجنبر 2019	يونيو 2020	دجنبر 2020	يونيو 2021	(المبالغ بملايير الدراهم)
%12,8	0,60	0,61	0,70	0,69	الأموال الذاتية
%-13,1	42,3	47,2	38,2	41,0	مجموع الحصيلة
%-5,4	17,9	18,7	16,9	17,7	جاري القروض
%13,8	8,8	9,8	9,3	11,2	ودائع الزبناء

■ ■ ■ مؤشرات جمعيات القروض الصغرى

التغير يونيو 2021/يونيو 2020 (%)	دجنبر 2019	يونيو 2020	دجنبر 2020	يونيو 2021	(المبالغ بملايير الدراهم)
%5,7	8,1	8,4	8,6	8,9	مجموع الحصيلة
%14,4	7,5	7,5	8,1	8,6	جاري القروض
%34,6	%3,1	%9,0	%8,3	%12,1	نسبة الديون المعلقة الأداء
%106,3	0,21	-0,25	-0,24	0,02	النتيجة الصافية